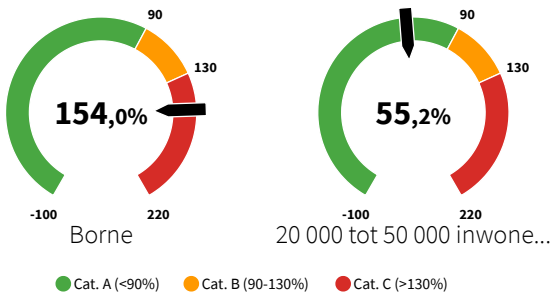


Gemeentelijke rekening kengetallen

Onderstaande cijfers zijn afkomstig uit de jaarrekening. De vijf financiële kengetallen geven samen een beeld van de financiële ontwikkelingen in de gemeente. Eén los kengetal zegt echter weinig over de totale financiële positie. De waarden van de kengetallen zijn ingedeeld in 3 categorieën. Deze categorieën sluiten aan bij de landelijk afgesproken signaleringswaarden. Categorie A is het minst risicovol, categorie C het meest.

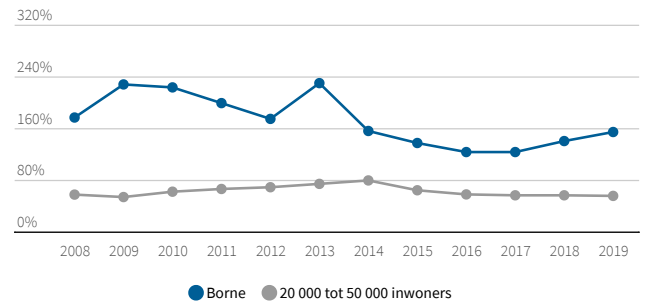
Weerbaarheid: kan de gemeente tegen een stootje?

Netto schuldquote



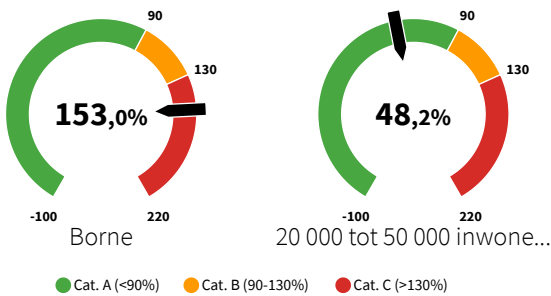
BZK | 2019

Netto schuldquote



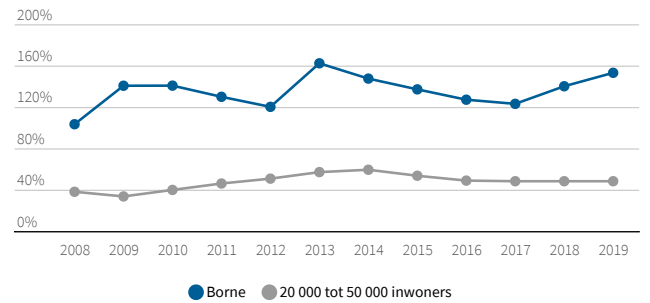
BZK | 2008 - 2019

Gecorrigeerde netto schuldquote



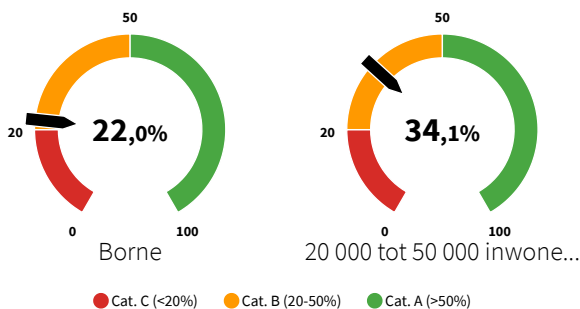
BZK | 2019

Gecorrigeerde netto schuldquote



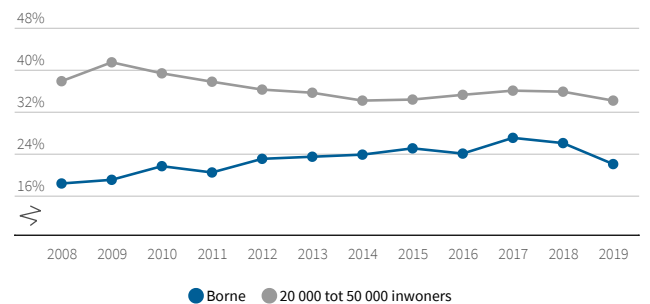
BZK | 2008 - 2019

Solvabiliteit



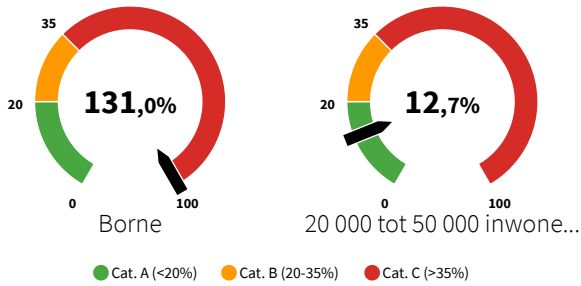
BZK | 2019

Solvabiliteit



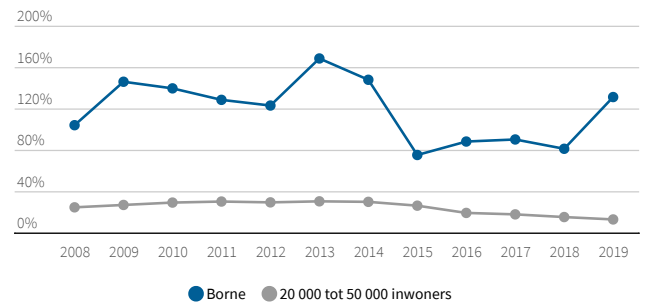
BZK | 2008 - 2019

Grondexploitatie



BZK | 2019

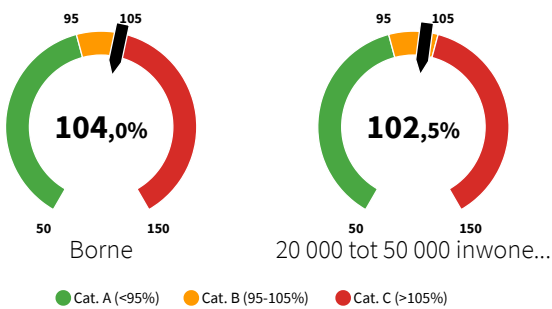
Grondexploitatie



BZK | 2008 - 2019

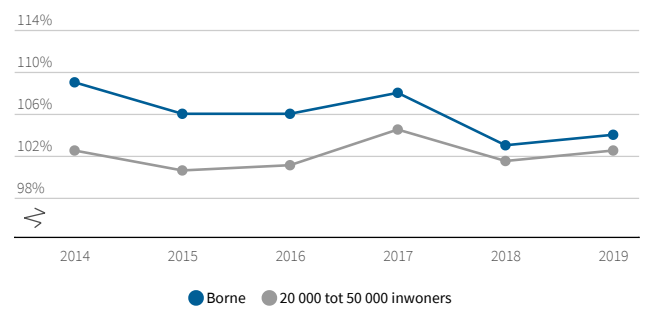
Wendbaarheid: kan de gemeente zich relatief snel aanpassende omstandigheden?

Belastingcapaciteit



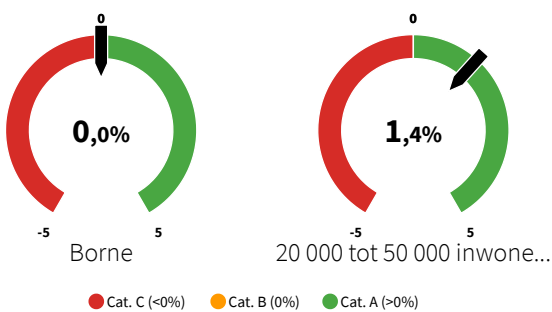
BZK | 2019

Belastingcapaciteit



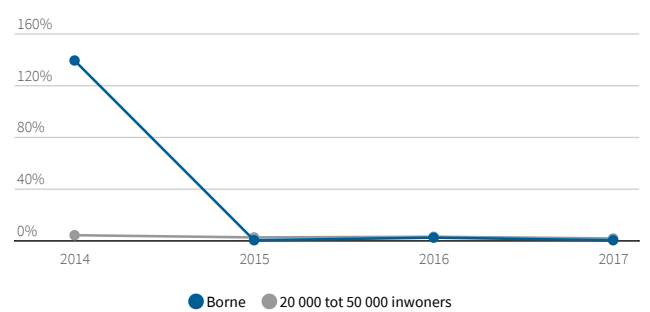
BZK | 2014 - 2019

Structurele exploitatieruimte



BZK | 2017

Structurele exploitatieruimte



BZK | 2014 - 2017



Bekijk meer in de databank